

【2022 年 10 月號】國際貿易情勢分析—本期摘要

- ✧ **天然氣價格走跌：**2022 年 10 月天然氣均價為 6.08 美元/百萬英熱，月跌 21.56%。美國預計冬季氣溫偏暖，將使天然氣需求減少。美國大型液化天然氣(LNG)工廠相繼進行檢修，導致美國天然氣出口能力下降。同時，歐洲天然氣庫存量接近飽和，截至 2022 年 10 月 22 日，歐洲天然氣儲氣槽裝載量已超過 93.4%，造成美國天然氣價格走跌。
- ✧ **我國整體貿易表現：**
 - ✓ 2022 年 9 月出口 375.3 億美元，年減 5.3%。受到全球通膨居高，各國央行緊縮貨幣效應衝擊，加上中國大陸經濟趨緩，市場消費與投資意願保守，出口轉跌，結束先前連續 26 個月的正成長紀錄。
 - ✓ 2022 年 9 月進口 325.1 億美元，年減 2.4%。因應全球需求轉弱，且前一波資本設備採購熱潮告一段落，廠商投資心態轉趨謹慎，進口亦轉跌。
- ✧ **我國與主要貿易夥伴的表現：**
 - ✓ **出口方面**，2022 年 9 月我國對主要貿易夥伴(中國大陸、東協、美國、日本、歐盟)之出口，以對中國大陸出口年減 20.5%跌幅最深，其次為歐盟年減 2.4%，美國年減 2.1%，以及日本年減 0.7%；惟對東協出口年增 5.5%。
 - ✓ **進口方面**，2022 年 9 月我國自主主要貿易夥伴(中國大陸、東協、美國、日本、歐盟)之進口表現，以自日本進口年減 18.5%跌幅最深，其次為歐盟年減 12.7%，中國大陸年減 11.7%，以及東協年減 7.7%；惟自美國進口年增 14.9%。
- ✧ **我國主要貨品之貿易表現：**
 - ✓ **2022 年 9 月我國前 10 大出口貨品中**，以電機設備及其零件(HS85)出口 208.7 億美元金額最高，其次為機械用具及其零件(HS84)出口 46.5 億美元。以變動情形來看，因國際景氣低迷，抑制外銷需求，以鋼鐵(HS72)年減 45.9%跌幅最深，其次為有機化學產品(HS29)年減 27.0%。
 - ✓ **2022 年 9 月我國前 10 大進口貨品中**，以電機設備及其零件(HS85)進口 98.3 億美元金額最高，其次為礦物燃料(HS27)進口 74.1 億美元，機械用具及其零件(HS84)進口 48.8 億美元。以變動情形來看，以鋼鐵(HS74)年減 47.8%跌幅最深，其次為有機化學產品(HS29)年減 36.9%，因廠商備料心態轉趨觀望。

(本報告內容及建議，純屬受委託單位機構之觀點，不代表本機關意見)

【2022 年 10 月號】國際貿易情勢分析

日期：111 年 10 月 31 日



國際原物料價格走勢¹

- 天然氣價格走跌：2022 年 10 月天然氣均價為 6.08 美元/百萬英熱，月跌 21.56%。美國預計冬季氣溫偏暖，將使天然氣需求減少。繼德州 Freeport 液化天然氣工廠因火災事故進行檢修後，馬里蘭州 Cove Point 液化天然氣出口工廠也進行例行檢修，導致美國天然氣出口能力下降。同時，歐洲天然氣庫存量接近飽和，截至 10 月 22 日，歐洲天然氣儲氣槽裝載量已超過 93.4 %，造成美國天然氣價格走跌。(圖 1)

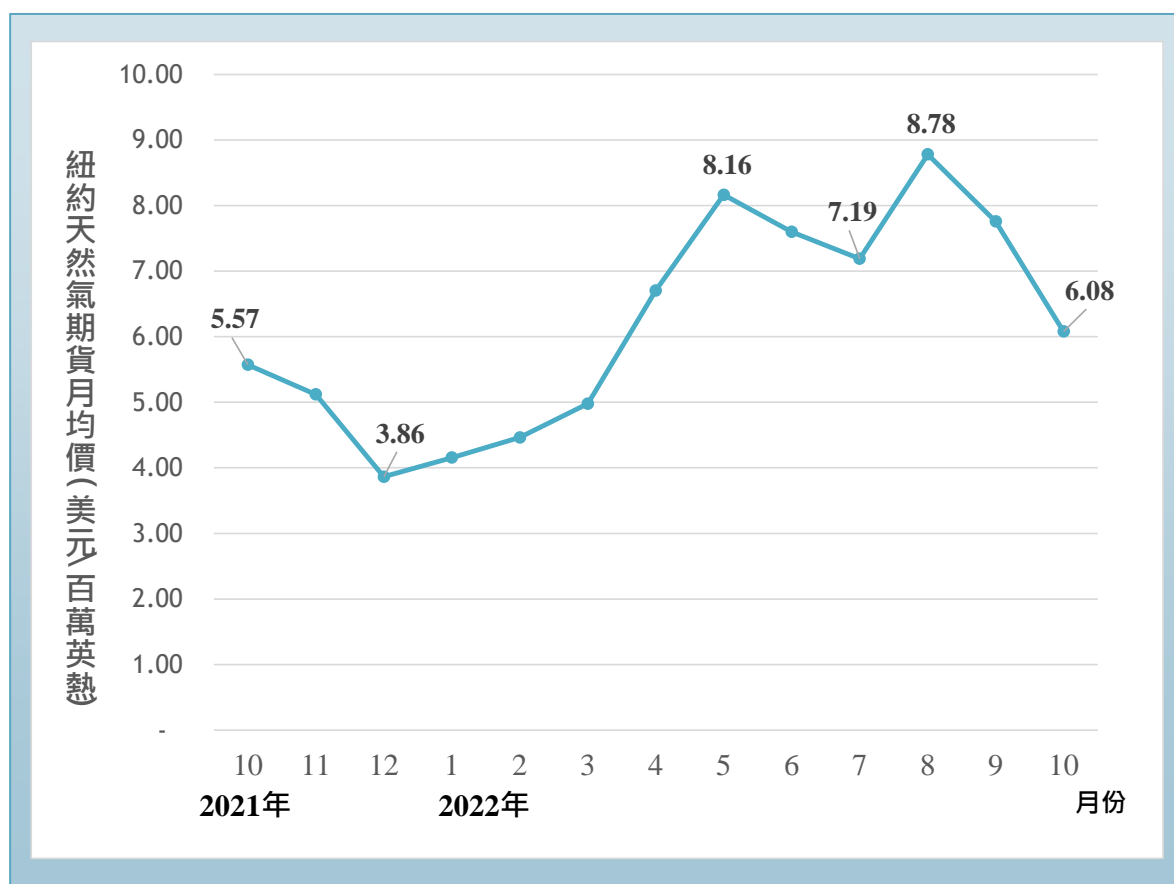


圖 1：紐約天然氣期貨月均價走勢

資料來源：情報贏家資料庫。

¹ 資料來源：情報贏家資料庫(特別註明者除外)。

- **鎳價下跌**：2022 年 10 月鎳均價為 22,032.89 美元/公噸，月跌 3.25%。主要消費國中國大陸純鎳庫存 10 月初出現庫存增加情形，同時印尼鎳冶煉中間品及不鏽鋼產品持續回流，供應上較為充裕。全球經濟衰退的擔憂，抑制金屬需求前景，加上美國聯準會積極升息，美元持續走強，使得以美元計價的金屬價格失去吸引力，致鎳價下跌。此外，倫敦金屬交易所考慮禁止供應俄羅斯金屬，後續美國聯準會升息走向等變數，令不確定性增加。
- ✧ **乙烯價格下跌**：2022 年 10 月乙烯均價為 851.96 美元/噸，月跌 10.61%。中國大陸實施嚴格清零政策，造成石化下游需求持續疲弱、庫存去化情況不佳，且全球經濟成長動能減弱，令市場多持觀望態度。同時，歐、美銷往亞洲的遠洋貨源增加，導致亞洲乙烯價格自 9 月中後走跌。10 月中石化廠減產，加以原油價格上漲，帶動亞洲乙烯價格小幅回升，但 10 月乙烯均價仍低於 9 月均價。
- ✧ **農產品價格波動**：
 - **小麥價格上漲**：2022 年 10 月小麥均價為 869.77 美分/英斗，月升 1.64%。美國與阿根廷小麥產區天候持續乾燥，且澳大利亞出現暴雨，導致小麥產量降低，推升小麥價格上漲。
 - **玉米價格上漲**：2022 年 10 月玉米均價為 685.55 美分/英斗，月升 0.57%。美國農業部供需報告調降全球玉米產量和期末庫存，黑海穀物出口協議帶來不確定性，以及歐洲玉米產量預期下滑，使玉米價格上漲。
 - **黃豆價格下跌**：2022 年 10 月黃豆均價為 1,381.31 美分/英斗，月跌 5.44%。巴西黃豆產量前景樂觀，美元走強削弱美國農產品出口競爭力，加上全球經濟衰退憂慮持續，使黃豆價格呈現弱勢。



我國整體貿易表現

- ✧ **2022 年 9 月出進口由升轉跌**
 - 2022 年 9 月出口 375.3 億美元，年減 5.3%。受到全球通膨居高，各國央行緊縮貨幣效應衝擊，加上中國大陸經濟趨緩，市場消費與投資意願保守，出口轉跌，結束連續 26 個月的正成長紀錄。
 - 2022 年 9 月進口 325.1 億美元，年減 2.4%。因應全球需求轉弱，且資本設備採購熱潮告一段落，廠商投資轉趨謹慎，進口轉跌。(圖 2、表 1)

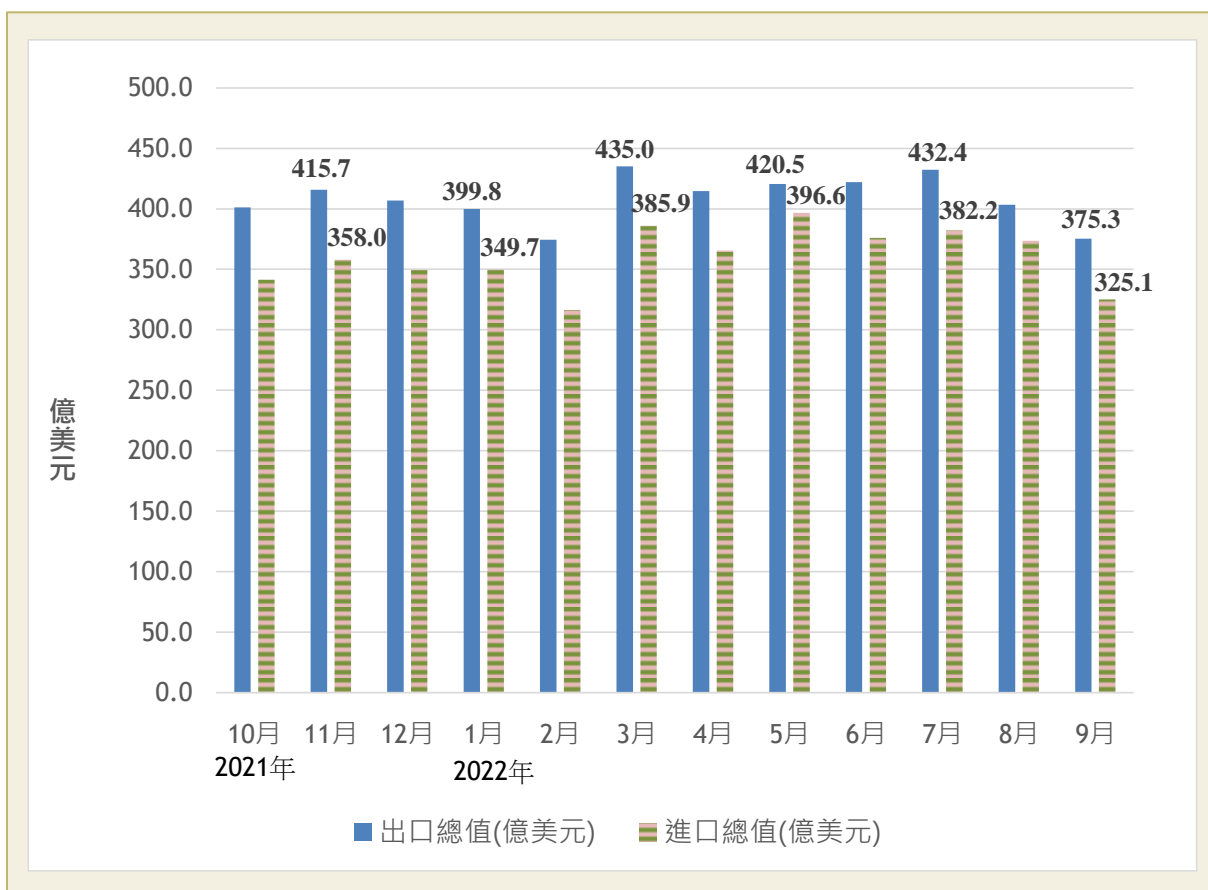


圖 2：我國出、進口金額(億美元)

資料來源：財政部關務署。

表 1：我國出、進口成長率

單位:%

年	2021			2022								
	10	11	12	1	2	3	4	5	6	7	8	9
出口 成長率	24.5	30.2	23.3	16.7	34.8	21.3	18.8	12.4	15.2	13.9	1.9	-5.3
進口 成長率	37.7	33.6	28.0	24.1	35.2	19.4	26.7	26.6	19.1	19.1	3.4	-2.4

資料來源：財政部關務署。

◇ 累計 2022 年 1 至 9 月出進口規模續創歷年同期新高

- 累計 2022 年 1 至 9 月出口 3,677.4 億美元，年增率 13.5%，出口規模創歷年同期新高。隨著全球通膨走高，主要國家央行升息，以及中國大陸景氣減緩，全球經濟前景轉趨低迷，恐抑制我國後續出口表現。
- 累計 2022 年 1 至 9 月進口 3,270.7 億美元，年增率 18.0%。受到國際原物料及能源行情居高不下的支撐，進口規模續創歷年同期新高。惟全球經濟前景走弱，廠商投資心態轉趨保守，進口成長下滑。



我國對重要外貿夥伴之貿易表現

- ◇ 對中國大陸出口跌幅最深，2022 年 9 月我國對主要貿易夥伴(中國大陸、東協、美國、日本、歐盟)之出口，以對中國大陸出口年減 20.5% 跌幅最深，其次為歐盟年減 2.4%，美國年減 2.1%，以及日本年減 0.7%；惟對東協出口年增 5.5%，主要來自於電子零組件與礦產品的支撐。(圖 3)
- ◇ 自日本進口跌幅最深，2022 年 9 月我國自要貿易夥伴(中國大陸、東協、美國、日本、歐盟)之進口表現，以自日本進口年減 18.5% 跌幅最深，其次為歐盟年減 12.7%，中國大陸年減 11.7%，以及東協年減 7.7%；惟自美國進口年增 14.9%。
- ◇ 對亞洲市場出口貨品集中於積體電路：2022 年 9 月我國對中國大陸出口 93.2 億美元，對東協出口 59.9 億美元，對日本出口 25.8 億美元，主要出口貨品均集中於積體電路，占各市場出口比重逾 47%。對美國出口 58.6 億美元，出口主要貨品包括自動資料處理機、電話機，以及自動資料處理機之零附件等。對歐盟出口 25.7 億美元，出口主要貨品為積體電路、腳踏車零附件，電話機，以及自動資料處理機之零附件等。
- ◇ 自歐美市場進口貨品以資本設備及能源製品為主：2022 年 9 月我國自中國大陸進口 65.0 億美元最高，其次為東協 39.5 億美元，日本 37.9 億美元，美國 37.3 億美元，以及歐盟 28.5 億美元。自五大市場進口之主要貨品均包括積體電路。自中國大陸進口之主要貨品，另有電話機、自動資料處理機之零附件；自東協進口之主要貨品，另有煤、半導體相關設備；自日本進口之主要貨品，另有半導體相關設備；自美國進口之主要貨品，另有石油原油、自動資料處理機之零附件；自歐盟進口之主要貨品，另有半導體相關設備、小客車。

- ✧ 累計 2022 年 1 至 9 月，出口以對美國年增 21.5% 漲幅最高，出口主要貨品包括自動資料處理機、自動資料處理機之零附件，以及電話機等。進口以自東協年增 19.5% 漲幅最高，進口主要貨品包括積體電路、半導體相關設備，以及煤等。

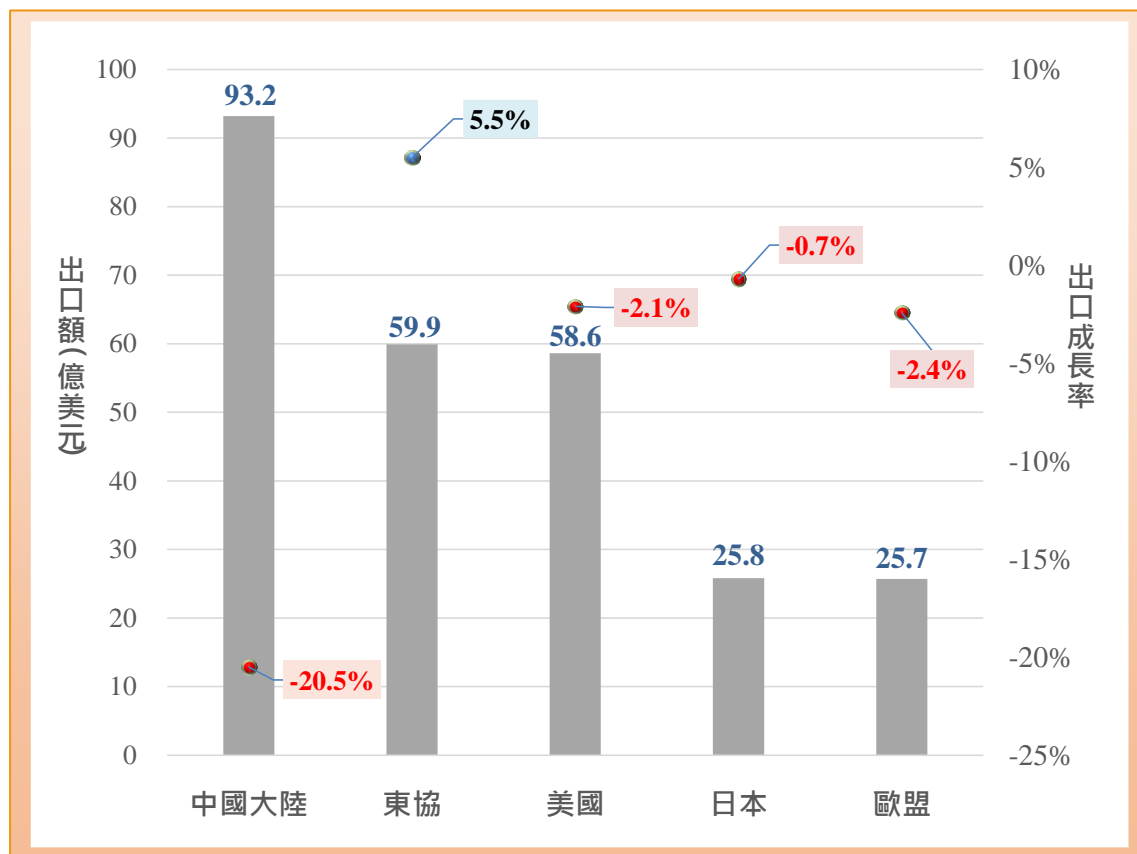


圖 3：2022 年 9 月我國對主要貿易夥伴之出口額與成長率

資料來源：財政部關務署。

🏠 我國主要貨品之貿易表現

- ✧ 2022 年 9 月我國前 10 大出口貨品中，以電機設備及其零件(HS85)出口 208.7 億美元金額最高，其次為機械用具及其零件(HS84)出口 46.5 億美元。
- ✧ 就出口貨品變動情形來看，因國際景氣低迷，抑制外銷需求，2022 年 9 月以鋼鐵(HS72)年減 45.9% 最多，其次為有機化學產品(HS29)年減 27.0%。另一方面，礦物燃料(HS27)價格相較於上年同期居高，年增率 32.6%；其次，無軌道車輛及其零附件(HS87)年增 10.2%，成長主力為對美、歐出口之電動與傳統自行車。(圖 4)

- ✧ 2022年9月我國前10大進口貨品中，以電機設備及其零件(HS85)進口98.3億美元金額最高，其次為礦物燃料(HS27)進口74.1億美元，機械用具及其零件(HS84)進口48.8億美元。
- ✧ 就進口貨品變動情形來看，2022年9月以鋼鐵(HS72)年減47.8%跌幅最深，其次為有機化學產品(HS29)年減36.9%，係因廠商備料心態轉趨觀望。惟礦物燃料(HS27)受到價格居高的支撐，年增率仍達64.3%；其次，汽機車及其零件(HS87)年增16.8%，因小客車進口需求於晶片短缺問題緩和後上升。
- ✧ 累計2022年1至9月，我國前10大出口貨品中，以礦物燃料(HS27)出口年增97.2%漲幅最高，其次為汽機車及其零件(HS87)年增25.0%；另一方面，光學等精密儀器(HS90)年減14.6%最多，因價格下跌，且面板大廠持續減產。
- ✧ 累計2022年1至9月，我國前10大進口貨品中，以礦物燃料(HS27)年增75.1%漲幅最高，其次為醫藥品(HS30)進口年增51.1%。

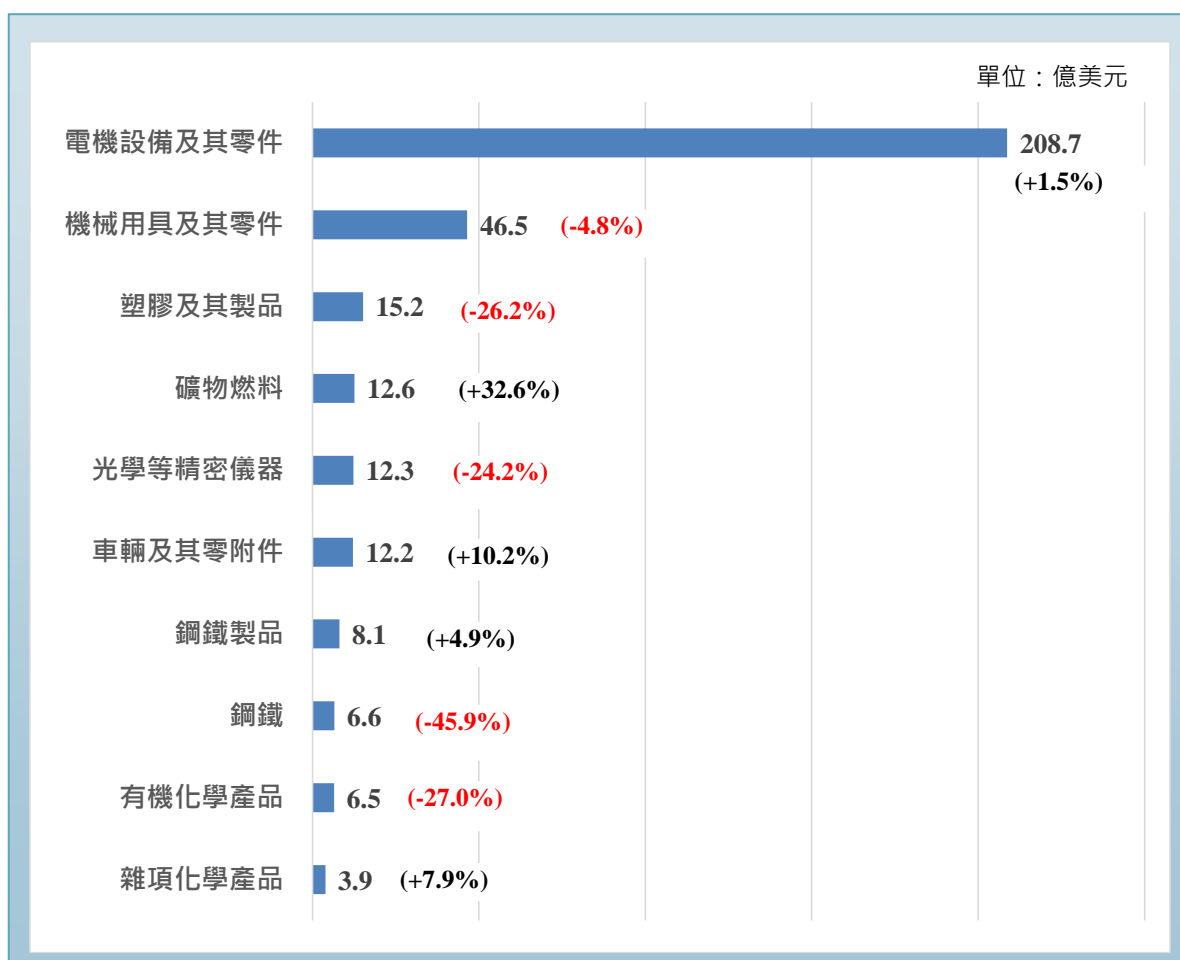


圖 4：2022 年 9 月我國主要出口貨品金額(成長率)

資料來源：財政部關務署。

我國與其他國家貿易的比較

- ✧ 全球經濟趨緩，主要國家貿易成長動能隨之降溫。惟全球通膨居高、進口物價上升，除中國大陸實施防疫封控措施壓抑進口需求外，各國進口漲幅普遍高於出口。
- ✧ 就出口表現來看，累計 2022 年 1 至 9 月，以新加坡出口年增 19.2% 漲幅最高，其次為我國出口年增 13.5%，中國大陸出口年增 12.6%，韓國出口年增 12.2%，另日本出口與上年同期持平。
- ✧ 就進口表現來看，累計 2022 年 1 至 9 月，以韓國進口年增 25.1% 漲幅最高，其次為新加坡進口年增 24.3%，日本進口年增 19.6%，我國進口年增 18.0%，以及中國大陸年增 4.3%。(圖 5)

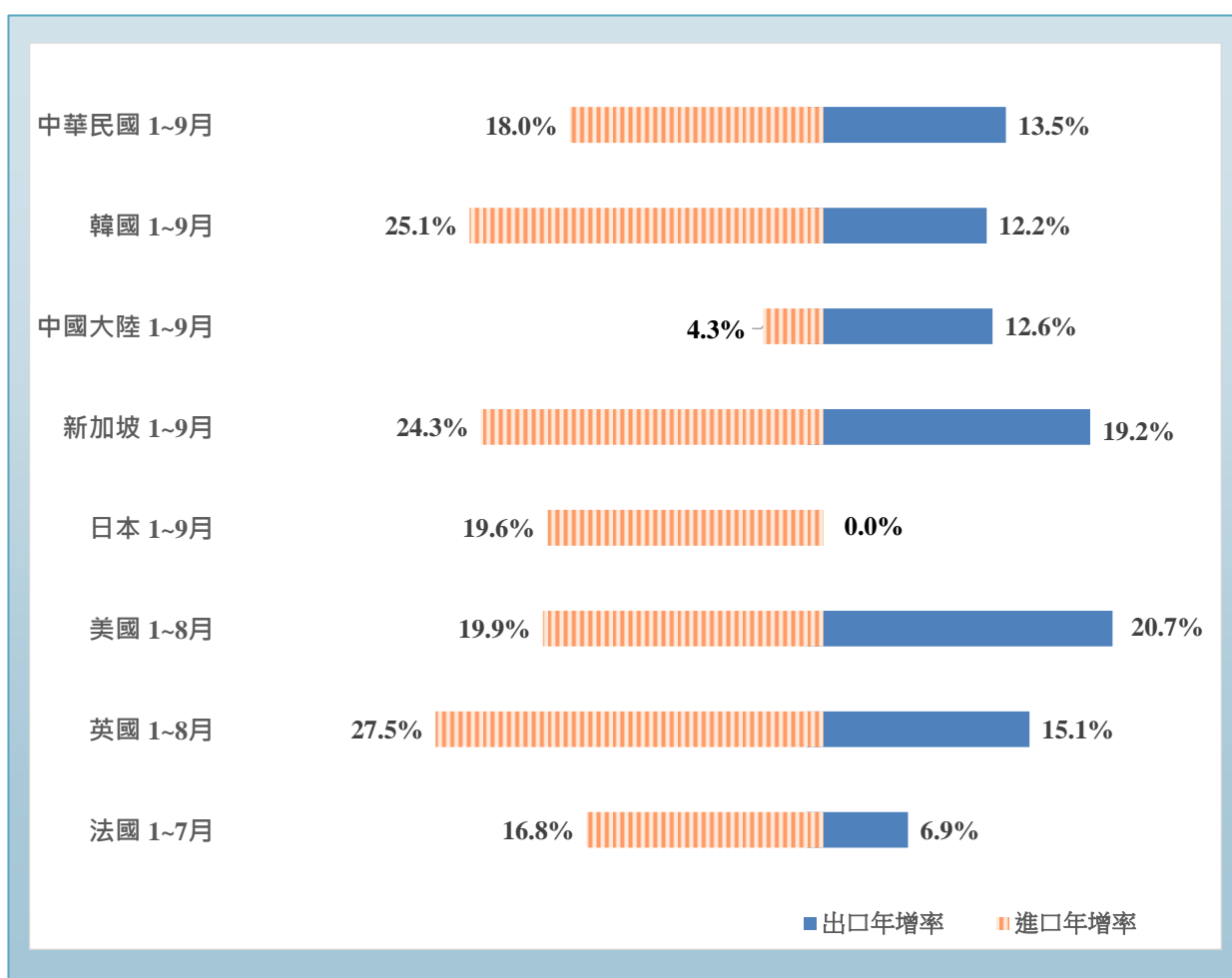


圖 5：2022 年主要國家出進口年增率

資料來源：IHS Markit。