

寄件者: tami
 收件者: 蔡嘉純
 主旨: FW: [Spam-Mail]檢送經濟部貿易局委請智庫撰寫「2022年1、2月號國際貿易情勢分析」如附件，請參考
 日期: 2022年3月11日 下午 02:06:50
 附件: 2022年2月號情勢月報.pdf
 2022年1月號情勢月報.pdf

From: 國際貿易局綜合企劃委員會 [mailto:plandc@trade.gov.tw]
Sent: Friday, March 11, 2022 10:43 AM
Cc: 江宗良 <zliang@trade.gov.tw>; 徐修元 <sheshow@trade.gov.tw>; 朱雲祥 <ag9722@trade.gov.tw>
Subject: [Spam-Mail]檢送經濟部貿易局委請智庫撰寫「2022年1、2月號國際貿易情勢分析」如附件，請參考

各位公會的先進您們好:

1. 檢送本局委請智庫(中華經濟研究院)撰寫「2022年1、2月號國際貿易情勢分析」如附件，請參考。
2. 有關歷年及今年各月之國際貿易情勢分析亦可逕上本局網站(網址:
<https://www.trade.gov.tw/Pages/List.aspx?nodeID=1591>)下載使用。

ps.請勿直接回復此郵件，如有需更新或取消寄件者資料，請將更正資料寄送：jjawlin@trade.gov.tw，謝謝。

經濟部國際貿易局綜合企劃委員會
 林佳葦 敬上
 (02) 2397-7113

本郵件僅授權原發信人指定之收信人閱覽，非經授權請勿轉寄。假使您在未經授權的情形下收到本郵件，煩請您告知原發信人，並請盡可能將本郵件於個人電腦與電子郵件伺服器中刪除。本郵件與經濟部國際貿易局業務無關之內容，不得視為本局的立場或意見。 The information contained in this email is intended for use by the addressee(s) only. If you are not the original recipient of this email, please kindly inform the sender and delete it from your computer and mail server. Any information in this email which does not relate to the official business of the Bureau of Foreign Trade (BoFT) shall be deemed as neither given nor endorsed by BoFT.

 不含病毒。 www.avast.com

臺灣機械工業同業公會	
收日期	111.03.15
文章章	1110169

【2022年2月號】國際貿易情勢分析—本期摘要

- ✧ **國際能源價格持續走揚：**2022年2月原油與燃料煤之月均價均較上月大幅走揚。俄羅斯是傳統產油大國，也是第三大煤炭出口國，俄烏地緣衝突趨於緊繃，增加原油供應中斷風險，加上寒冬因素，帶動油價與燃料煤價格上漲。
- ✧ **我國整體貿易表現：**
 - ✓ 2022年1月出口399.8億美元，年增率16.7%。由於全球經貿活動持續復甦，在5G通訊、高效能預算、車用電子等新興應用科技商機熱絡帶動下，以及國際原物料價格居於高檔，支撐出口維持兩位數成長。
 - ✓ 2022年1月進口350.7億美元，年增率24.5%。因出口衍生需求仍強，國際原物料價位續高，加以農曆春節前補貨效應，推升進口成長表現。
- ✧ **我國與主要貿易夥伴的表現：**
 - ✓ **出口方面**，2022年1月我國對主要貿易夥伴(中國大陸、東協10國、美國、日本、歐盟)之出口表現，以對美國年增34.2%增幅最高，其次為歐盟年增23.7%，東協年增22.7%，日本年增14.6%，以及中國大陸年增5.1%。
 - ✓ **進口方面**，2022年1月我國自主要貿易夥伴(中國大陸、東協10國、美國、日本、歐盟)之進口表現，以自歐盟進口年增30.3%增幅最高，其次為美國年增17.2%，中國大陸年增17.1%，東協年增16.0%，以及日本年增2.7%。
- ✧ **我國主要貨品之貿易表現：**
 - ✓ **2022年1月我國前10大出口貨品中**，以電機設備及其零件(HS85)出口198.9億美元金額最高，其次為機械用具及其零件(HS84)出口52.3億美元。以變動情形來看，礦物燃料(HS27)年增134.5%增幅最高，其次為鋼鐵(HS72)年增52.5%。受到國際油價及原物料行情持續走揚的支撐，且終端市場需求旺盛，帶動能源及基本金屬等出口項目漲勢續強。
 - ✓ **2022年1月我國前10大進口貨品中**，以電機設備及其零件(HS85)進口113.4億美元金額最高，其次為礦物燃料(HS27)進口55.9億美元。以變動情形來看，礦物燃料(HS27)年增102.8%增幅最高，其次為鋼鐵(HS72)年增65.9%。由於國際原物料行情居高，加上部分廠商於春節前夕增加補貨，推升相關品項進口增幅。

(本報告內容及建議，純屬受委託單位機構之觀點，不代表本機關意見)

【2022年2月號】國際貿易情勢分析

日期：111年3月4日

電話：(02) 2397-7441

國際原物料價格走勢¹

- ✧ **能源價格持續走揚**：2022年2月原油與燃料煤之均價較上月大幅走揚。其中，原油均價為99.79美元/桶，較上月上漲13.38%；燃料煤均價為300.00美元/公噸，較上月上漲30.47%。俄羅斯是傳統產油大國，也是第三大煤炭出口國，俄烏地緣衝突趨於緊繃，增加原油供應中斷風險，加上寒冬因素，帶動油價與燃料煤價格上漲。(圖1)

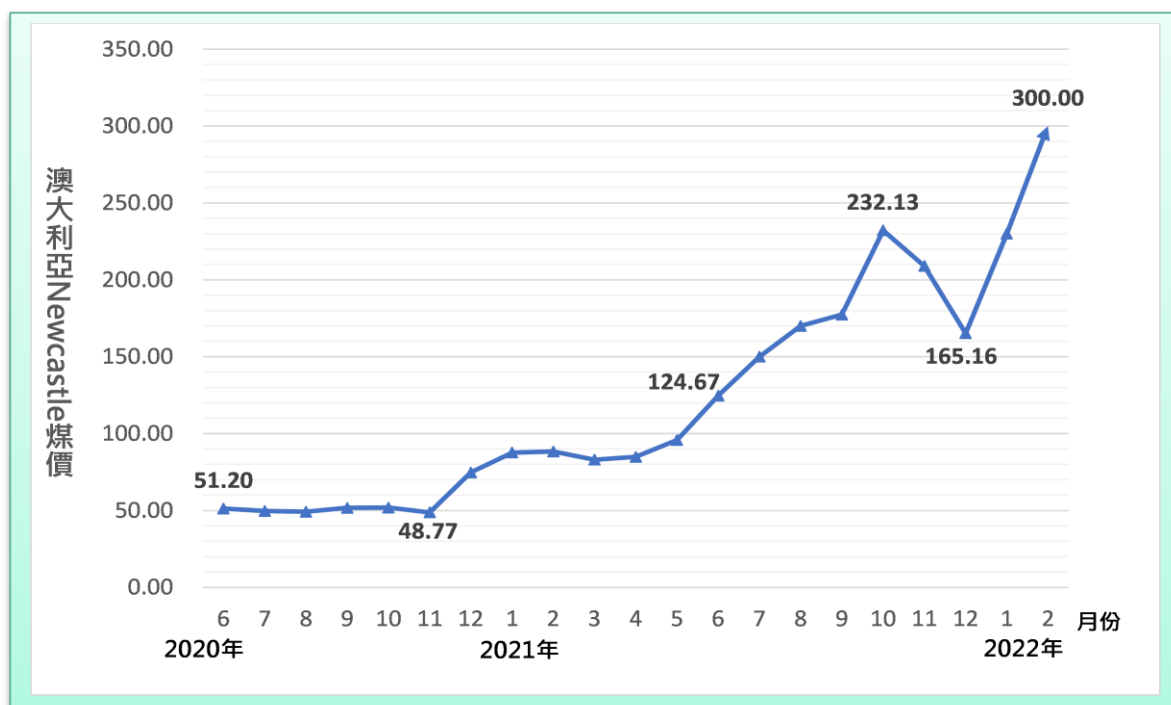


圖1：澳大利亞 Newcastle 煤價走勢

資料來源：知識贏家資料庫，2022年2月20日。

- ✧ **天然氣價格上漲**：2022年2月天然氣均價為4.46美元/百萬英熱，月升7.38%。2022年1月底至2月初，美國出現強烈冬季風暴，使得天然氣供暖需求激增，嚴寒氣候也影響天然氣生產，加上歐洲天然氣庫存量幾乎處於歷史低點，再遭逢俄烏地緣衝突加劇，恐影響歐洲天然氣供應，刺激美國的天然氣出口，進而推升天然氣價格。

¹ 資料來源：情報贏家資料庫。

- ✧ **乙烯價格反彈**：2022 年 2 月乙烯均價為 1,135.43 美元/公噸，較上月上漲 17.18%。先前受到亞洲乙烯下游產品需求疲弱影響，乙烯價格走跌，1 月下旬東南亞乙烯價格已跌至逾 5 個月新低。但隨著輕油裂解廠因虧損而降低開工率，供應轉趨緊縮，且上游原料原油價格走揚，帶動乙烯價格大幅反彈。
- ✧ **鎳價持續走揚**：2022 年 2 月鎳均價為 24,015.55 美元/公噸，月升 7.43%。由於全球庫存減少，加上東歐緊張局勢引發對金屬主要生產國俄羅斯實施制裁導致出口中斷的擔憂(俄羅斯生產全球約 7%的鎳)。此外，隨著能源轉型發展，電動車銷售加速，亦拉抬鎳作為電池材料的價格上漲。
- ✧ **農產品價格續漲**：
 - 2022 年 2 月黃豆均價為 1,588.55 美分/英斗，月升 13.41%。南美黃豆產量前景變差，且中國大陸取消巴西黃豆訂單，轉而採購美國黃豆，令黃豆價格上漲，此外，芝加哥豆油價格上漲，亦支撐黃豆價格。
 - 2022 年 2 月玉米均價為 650.37 美分/英斗，月升 6.73%。南美農業產區天候惡劣、俄烏地緣政治局勢緊張、原油期貨價格強勢，支持玉米價格，惟美國乙醇生產利潤下滑，限制玉米價格漲勢。
 - 2022 年 2 月小麥均價為 805.92 美分/英斗，月升 4.36%。黑海地緣政治緊張局勢持續，黑海穀物出口受到擾亂的擔憂升高、美國冬小麥產區乾旱範圍進一步擴大，威脅冬小麥生長以及春小麥播種前景，使小麥價格上漲。



我國整體貿易表現

- ✧ **2022 年 1 月出進口同步擴張**
 - 2022 年 1 月出口 399.8 億美元，年增率 16.7%。由於全球經貿活動持續復甦，在 5G 通訊、高效能預算、車用電子等新興應用科技商機熱絡帶動下，以及國際原物料價格居於高檔，支撐出口維持兩位數成長。
 - 2022 年 1 月進口 350.7 億美元，年增率 24.5%。因出口衍生需求仍強，國際原物料價位續高，加以農曆春節前補貨效應，推升進口成長表現。(圖 2、表 1)

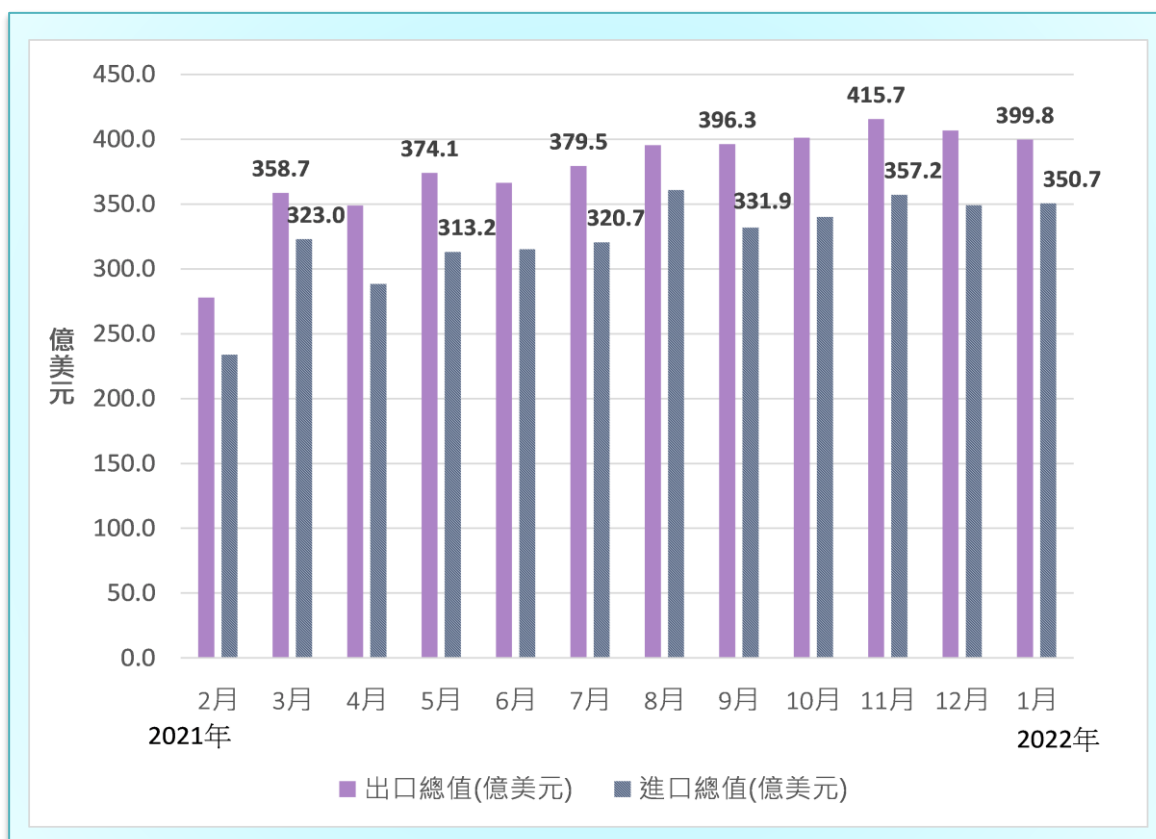


圖 2：我國出、進口金額(億美元)

資料來源：財政部關務署。

表 1：我國出、進口成長率

單位:%

年	2021												2022
	2	3	4	5	6	7	8	9	10	11	12	1	
出口 成長率	9.7	27.0	38.4	38.5	35.1	34.8	26.9	29.1	24.5	30.2	23.3	16.7	
進口 成長率	6.1	27.1	26.6	41.1	42.4	40.9	46.2	40.3	37.2	33.3	28.0	24.5	

資料來源：財政部關務署。



我國對重要外貿夥伴之貿易表現

- ✧ **出口方面**，2022 年 1 月我國對主要貿易夥伴(中國大陸、東協 10 國、美國、日本、歐盟)之出口表現，以對美國年增 34.2%增幅最高，其次為歐盟年增 23.7%，東協年增 22.7%，日本年增 14.6%，以及中國大陸年增 5.1%。(圖 3)
- ✧ **進口方面**，2022 年 1 月我國自要貿易夥伴(中國大陸、東協 10 國、美國、日本、歐盟)之進口表現，以自歐盟進口年增 30.3%增幅最高，其次為美國年增 17.2%，中國大陸年增 17.1%，東協年增 16.0%，以及日本年增 2.7%。
- ✧ **對東協出口規模再創單月新高**：2022 年 1 月我國對東協出口 67.9 億美元，連續 3 個月創史上新高，出口主力為積體電路(HS8541)。從成長率來看，對東協出口石油及提自瀝青礦物之油類(HS2710)因油價飆漲而年增 308.8%。
- ✧ **對美國、歐盟出口漲勢續強**：2022 年 1 月我國對美國出口 62.7 億美元，成長表現較突出之貨品，包括電腦零組件(HS8473)出口額 5.5 億美元、年增率 84.9%，以及機動車零附件(HS8708)出口額 3.6 億美元、年增率 89.9%。另，對歐盟出口 28.8 億美元；其中，專供製造半導體裝置之機器及器具(HS8486)出口額 1.3 億美元、年增率 195.2%漲勢強勁，荷蘭為採購主力。

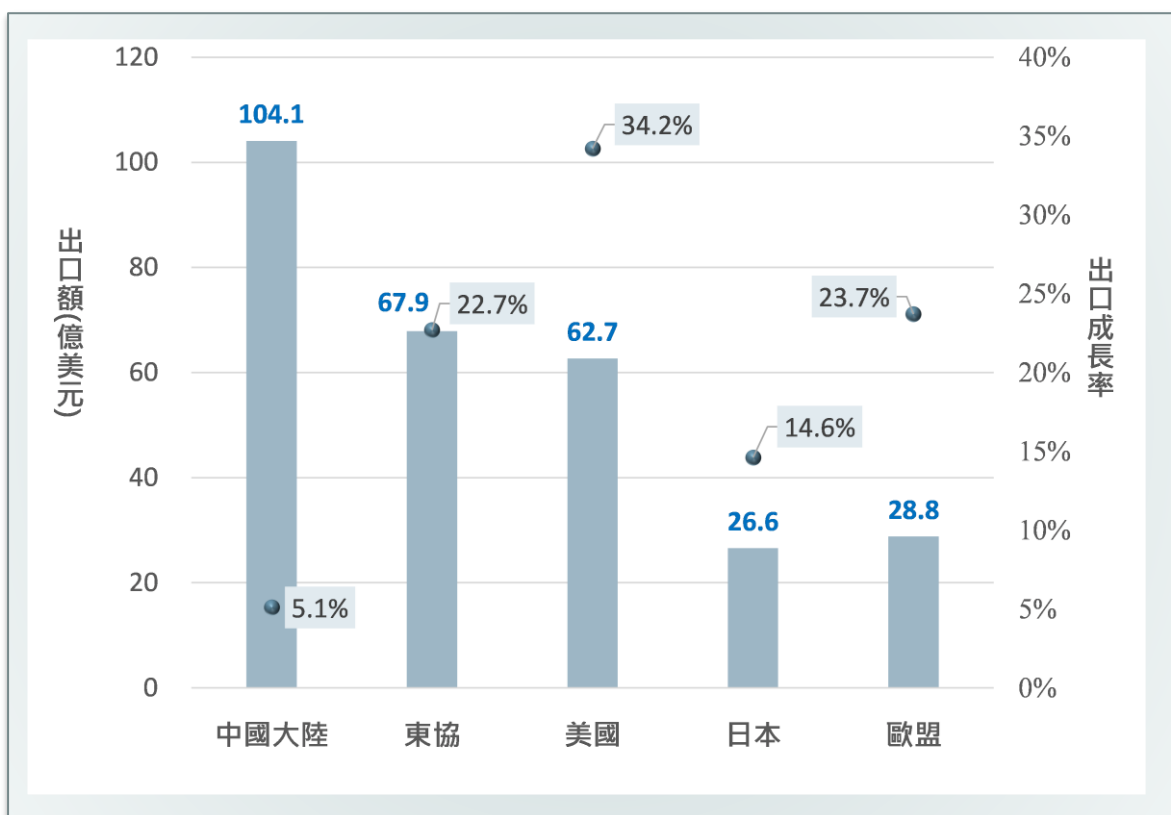


圖 3：2022 年 1 月我國對主要貿易夥伴之出口額與成長率

資料來源：財政部關務署。



我國主要貨品之貿易表現

- ◇ 2022 年 1 月我國前 10 大出口貨品中，以電機設備及其零件(HS85)出口 198.9 億美元金額最高，其次為機械用具及其零件(HS84)出口 52.3 億美元。
- ◇ 就出口貨品變動情形來看，2022 年 1 月以礦物燃料(HS27)年增 134.5%增幅最高，包括柴油(HS27101939)、汽油(HS27101210)為出口主力。其次，鋼鐵(HS72)年增 52.5%。受到國際油價及原物料行情持續走揚的支撐，且終端市場需求旺盛，帶動能源及基本金屬等出口項目漲勢續強。(圖 4)
- ◇ 2022 年 1 月我國前 10 大進口貨品中，以電機設備及其零件(HS85)進口 113.4 億美元金額最高，其次為礦物燃料(HS27)進口 55.9 億美元。
- ◇ 就進口貨品變動情形來看，2022 年 1 月以礦物燃料(HS27)年增 102.8%增幅最高，其次為鋼鐵(HS72)年增 65.9%。由於國際原物料行情居高，加上部分廠商於春節前夕增加補貨，推升相關品項之進口成長表現。

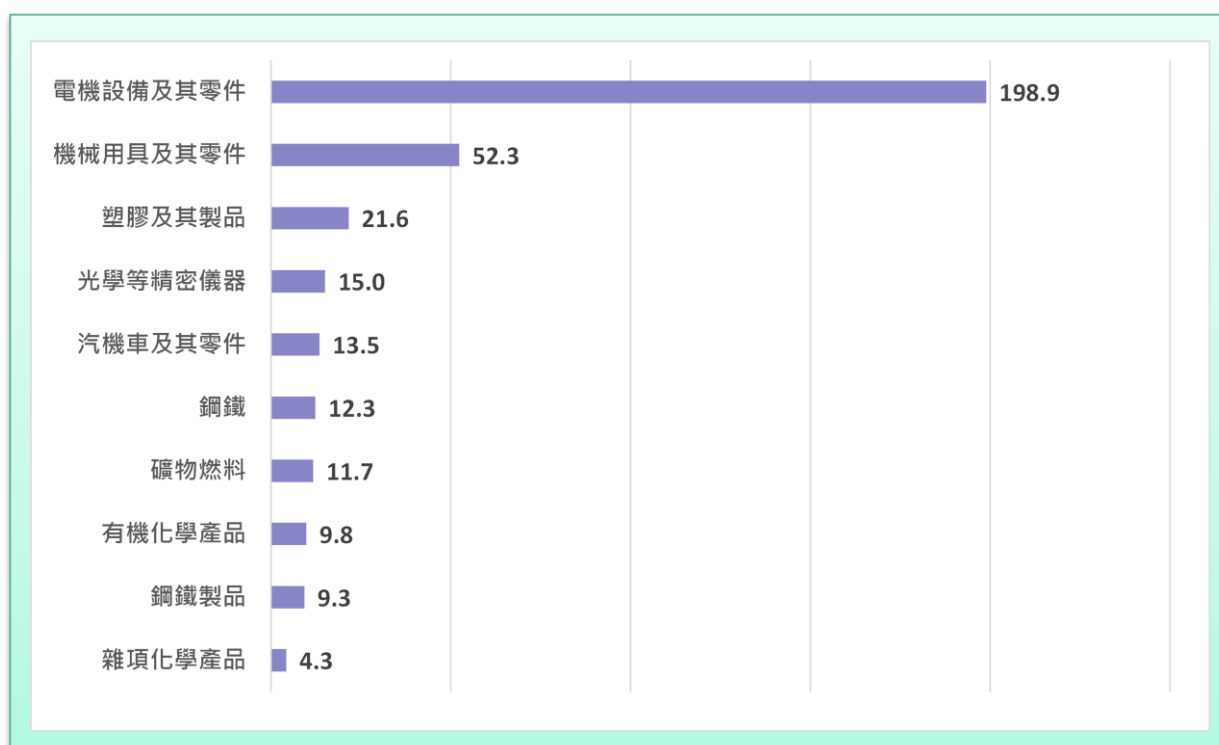


圖 4：2022 年 1 月我國主要出口貨品金額(億美元)

資料來源：財政部關務署。

我國與其他國家貿易的比較

- ✧ 就出口表現來看，在全球經濟復甦的帶動下，加以新興科技商機持續擴展，2022年1月出口普遍維持擴張態勢，尤以半導體產品為出口強項者，包括我國出口年增16.7%、韓國年增15.2%、新加坡年增19.9%，惟日本受晶片荒影響，汽車與電子產能受挫，年減1.0%。
- ✧ 就進口表現來看，由於油價、原物料行情位居高檔，且生產需求揚升，2022年1月進口漲勢續強，我國進口年增24.5%、韓國年增35.4%、新加坡年增26.0%、日本年增26.2%。(圖5)

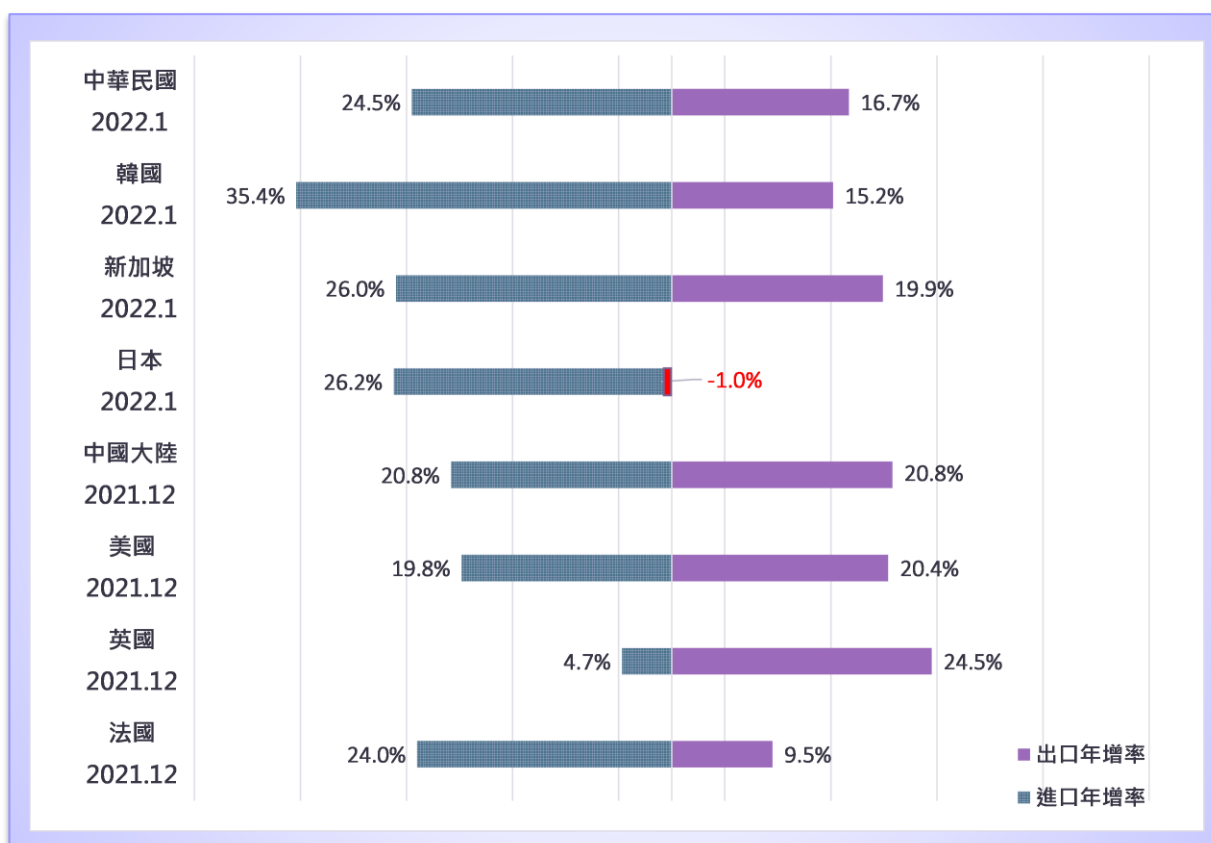


圖 5：主要國家出進口年增率

資料來源：IHS Markit。