

寄件者: tami
 收件者: 蔡嘉純
 主旨: FW: [Spam-Mail]檢送經濟部貿易局委請智庫撰寫「2022年1、2月號國際貿易情勢分析」如附件，請參考
 日期: 2022年3月11日 下午 02:06:50
 附件: 2022年2月號情勢月報.pdf
 2022年1月號情勢月報.pdf

From: 國際貿易局綜合企劃委員會 [mailto:plandc@trade.gov.tw]
Sent: Friday, March 11, 2022 10:43 AM
Cc: 江宗良 <zliang@trade.gov.tw>; 徐修元 <sheshow@trade.gov.tw>; 朱雲祥 <ag9722@trade.gov.tw>
Subject: [Spam-Mail]檢送經濟部貿易局委請智庫撰寫「2022年1、2月號國際貿易情勢分析」如附件，請參考

各位公會的先進您們好:

1. 檢送本局委請智庫(中華經濟研究院)撰寫「2022年1、2月號國際貿易情勢分析」如附件，請參考。
2. 有關歷年及今年各月之國際貿易情勢分析亦可逕上本局網站(網址:
<https://www.trade.gov.tw/Pages/List.aspx?nodeID=1591>)下載使用。

ps.請勿直接回復此郵件，如有需更新或取消寄件者資料，請將更正資料寄送：jjawlin@trade.gov.tw，謝謝。

經濟部國際貿易局綜合企劃委員會
 林佳葦 敬上
 (02) 2397-7113

本郵件僅授權原發信人指定之收信人閱覽，非經授權請勿轉寄。假使您在未經授權的情形下收到本郵件，煩請您告知原發信人，並請盡可能將本郵件於個人電腦與電子郵件伺服器中刪除。本郵件與經濟部國際貿易局業務無關之內容，不得視為本局的立場或意見。 The information contained in this email is intended for use by the addressee(s) only. If you are not the original recipient of this email, please kindly inform the sender and delete it from your computer and mail server. Any information in this email which does not relate to the official business of the Bureau of Foreign Trade (BoFT) shall be deemed as neither given nor endorsed by BoFT.

 不含病毒。 www.avast.com

臺灣機械工業同業公會	
收日期	111.03.15
文章章	1110169

【2022 年 1 月號】國際貿易情勢分析—中文摘要

- ✧ **國際油價上漲**：2022 年 1 月布蘭特原油均價為 86.55 美元/桶，月升 16.68%，由於 Omicron 疫情引發原油需求減緩的效應減輕，加上中東、東歐地緣衝突加劇，增添原油供給中斷的憂慮，推升原油行情看漲。
- ✧ **燃料煤價格上漲**：2022 年 1 月燃料煤均價月升 39.22%。印尼宣布 2022 年 1 月限制煤炭出口，澳大利亞因 Omicron 變種病毒及大雨影響煤炭出貨，引發亞洲各國爭相搶購冬季煤炭供應，致使煤炭價格飆升。
- ✧ **2021 年 12 月出口 407.2 億美元，年增率 23.4%**。受益於全球經濟穩定復甦，數位轉型與新興應用科技商機續熱，以及國際原物料價格居高不下，出口規模創單月次高紀錄。2021 年 12 月進口 349.5 億美元，年增率 28.1%。由於國際原物料行情位居高檔，推升農工原料進口規模擴張，進而帶動整體進口表現。
- ✧ **累計 2021 年全年出口額達 4,464.6 億美元，創历史新高，年增率 29.4%**。全球經濟疫後回升，帶動各類需求反彈，搭配宅經濟與新興科技商機發酵效應，我國挾電子產業優勢，全年出口維持強勢成長。**累計 2021 年全年進口額達 3,810.5 億美元，年增率 33.2%**。因出口衍生需求帶動，加上原物料價格走高，全年進口規模持續擴張，增幅表現突出。
- ✧ **觀察我國與主要貿易夥伴的表現**：
 - ✓ **出口方面**，2021 年 12 月我國對主要貿易夥伴(中國大陸、東協 10 國、美國、日本、歐盟)之出口表現，以對日本年增 35.8% 增幅最高，其次為美國年增 29.0%，東協年增 23.8%，歐盟年增 22.3%，以及中國大陸年增 13.6%。
 - ✓ **進口方面**，2021 年 12 月我國自要貿易夥伴(中國大陸、東協 10 國、美國、日本、歐盟)之進口表現，以自東協與美國進口年增 24.5% 增幅表現最佳，其次為中國大陸年增 21.2%，日本年增 14.0%，以及歐盟年增 9.2%。
- ✧ **2021 年 12 月我國前 10 大出口貨品中**，以電機設備及其零件(HS85)出口 205.5 億美元金額最高，其次為機械用具及其零件(HS84)出口 54.1 億美元。再以變動率觀之，礦產品(HS27)年增 130.6% 增幅表現最強，其次為鋼鐵(HS72)年增 61.7%。由於國際油價及原物料行情持續位於高檔，加上疫後需求強勁，推升相關品項出口成長表現。
- ✧ **2021 年 12 月我國前 10 大進口貨品中**，以礦物燃料(HS27)年增 130.4% 增幅最大，其次為鋼鐵(HS72)年增 77.3%。由於國際油價及原物料行情位居高檔，拉抬相關品項進口增幅。

(本報告內容及建議，純屬受委託單位機構之觀點，不代表本機關意見)

【2022 年 1 月號】國際貿易情勢分析

日期：111 年 2 月 11 日

電話：(02) 2397-7441



國際原物料供需與價格走勢¹

- ✧ **國際油價上漲**：2022 年 1 月布蘭特原油均價為 86.55 美元/桶，月升 16.68%。由於 Omicron 疫情引發原油需求減緩的效應減輕，加上中東、東歐地緣衝突加劇，增添原油供給中斷的憂慮，推升原油行情看漲。(圖 1)

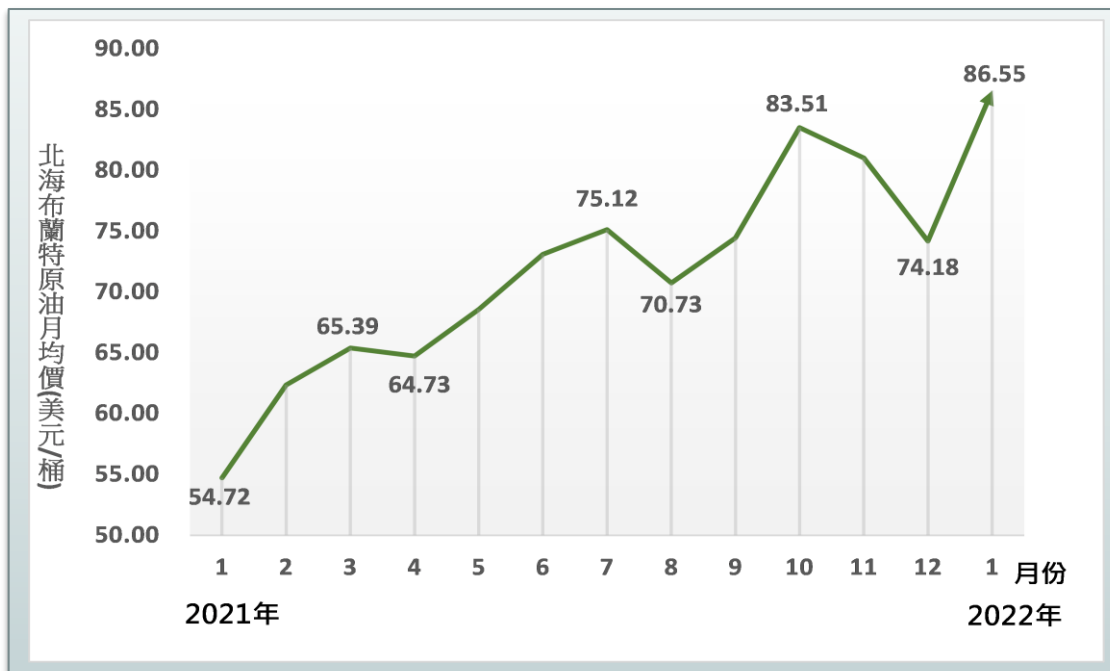


圖 1：北海布蘭特原油月均價走勢

資料來源：經濟部能源局，2022 年 1 月。

- ✧ **燃料煤價格上漲**：2022 年 1 月燃料煤均價為 229.94 美元/公噸，月升 39.22%。印尼宣布 2022 年 1 月限制煤炭出口以確保國內供應充足，同時，澳大利亞因 Omicron 變種病毒及大雨影響煤炭出貨，在供應緊縮的背景下，亞洲各國爭相搶購冬季煤炭供應，致使煤炭價格飆升。
- ✧ **農產品價格上漲**：2022 年 1 月黃豆均價為 1,400.75 美分/英斗，月升 8.63%；美國農業部下調全球黃豆結轉庫存預估、南美天氣惡劣對作物破壞程度可能超過預期，令黃豆價格走升。2022 年 1 月玉米均價為 609.38 美分/英斗，月升 2.95%；

¹ 資料來源：情報贏家資料庫(特別註明者除外)。

國際油價續漲，提振生物燃料需求前景，俄烏關係緊張可能擾亂玉米在內的穀物貿易。

◇ 基本金屬行情走揚：

- 2022 年 1 月銅均價為 9,782.34 美元/公噸，月升 2.42%。銅庫存續降、泰克能源公司加拿大銅礦工會罷工與哈薩克動亂可能影響銅供應，加劇供應緊張擔憂。
- 2022 年 1 月鋁均價為 3,005.98 美元/公噸，月升 11.52%。歐洲和亞洲能源價格大幅上漲影響，春季前可能會有更多冶煉廠減產、烏克蘭危機或影響俄羅斯供應，加上消費持續反彈，從而推高鋁價。
- 2022 年 1 月鎳均價為 22,355.40 美元/公噸，月升 11.69%。美國簽署 3 兆美元振興基建計畫，中國大陸推動 3 兆人民幣建設，令不銹鋼需求升溫。另印尼政府將對鎳鐵加徵出口稅，電動車電池需求增加、俄烏關係緊張，推升鎳價上漲。



我國整體貿易表現

◇ 2021 年 12 月出進口持續暢旺

- 2021 年 12 月出口 407.2 億美元，年增率 23.4%。受益於全球經濟穩定復甦，數位轉型與新興應用科技商機續熱，以及國際原物料價格居高不下，出口規模創單月次高紀錄。(圖 2 及表 1)
- 2021 年 12 月進口 349.5 億美元，年增率 28.1%。由於國際原物料行情位居高檔，推升農工原物料進口規模擴張，進而帶動整體進口表現。

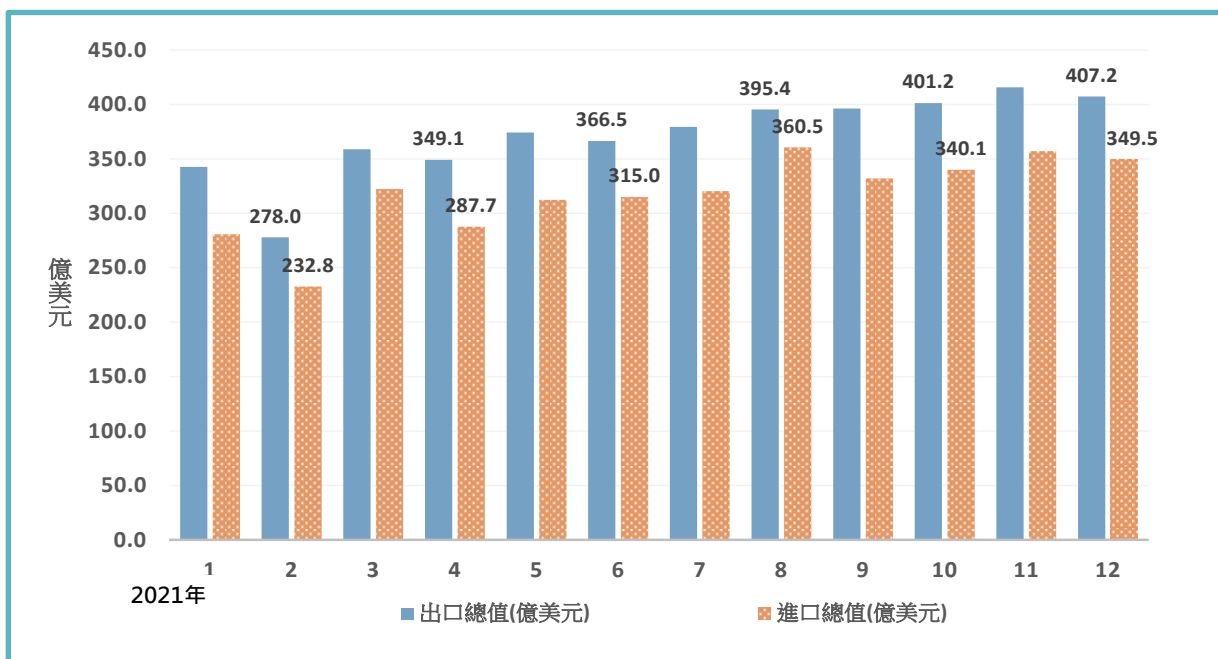


圖 2：2021 年我國出、進口金額

資料來源：財政部關務署。

表 1：2021 年我國出、進口成長率

單位:%

月份	1	2	3	4	5	6	7	8	9	10	11	12
出口成長率	36.8	9.7	27.1	38.4	38.6	35.1	34.7	26.9	29.1	24.5	30.2	23.4
進口成長率	29.9	5.6	26.8	26.3	40.7	42.3	40.7	46.0	40.3	37.2	33.3	28.1

資料來源：財政部關務署。

◇ 2021 年出、進口規模同創新高

- 累計 2021 年全年出口額達 4,464.6 億美元，創历史新高，年增率 29.4%。全球經濟疫後回升，帶動各類需求反彈，搭配宅經濟與新興科技商機發酵效應，我國挾電子產業優勢，全年出口維持強勢成長表現。(圖 3)
- 累計 2021 年全年進口額達 3,810.5 億美元，年增率 33.2%。因出口衍生需求帶動，加上原物料價格走高，全年進口規模持續擴張，增幅表現突出。

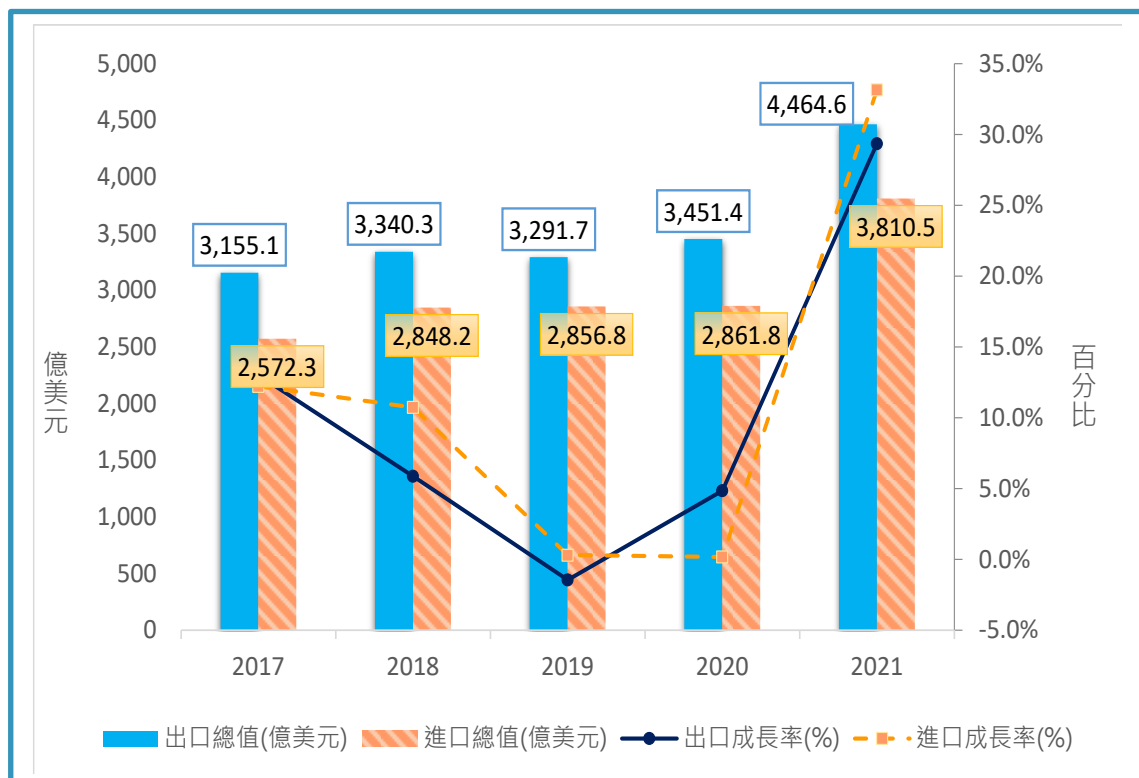


圖 3：近 5 年出口規模與成長率變化

資料來源：財政部關務署。



我國對重要外貿夥伴之貿易表現

- ✧ 出口方面，2021 年 12 月我國對主要貿易夥伴(中國大陸、東協 10 國、美國、日本、歐盟)之出口表現，以對日本年增 35.8% 增幅最高，其次為美國年增 29.0%，東協年增 23.8%，歐盟年增 22.3%，以及中國大陸年增 13.6%。(圖 4)
- ✧ 進口方面，2021 年 12 月我國自要貿易夥伴(中國大陸、東協 10 國、美國、日本、歐盟)之進口表現，以自東協與美國進口年增 24.5% 增幅表現最佳，其次為中國大陸年增 21.2%，日本年增 14.0%，以及歐盟年增 9.2%。

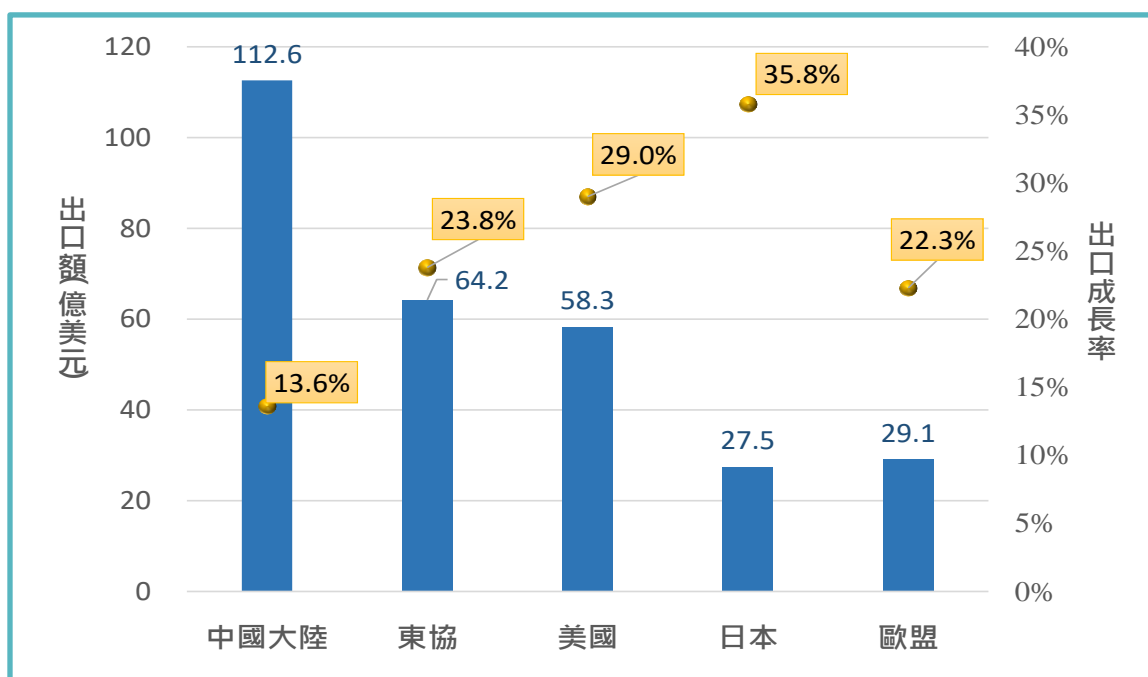


圖 4：2021 年 12 月對主要貿易夥伴之出口額與成長率

資料來源：財政部關務署。

- ✧ 對東協、日本出口規模創單月新高：2021 年 12 月我國對東協、日本的出口規模創史上單月新高紀錄，出口成長主力貨品皆為積體電路(HS8541)。從成長率表現來看，對東協出口非環醇之鹵化、硝化等衍生物(HS2905)年增 430.4%，對日本出口聚縮醛(HS3907)年增 103.2%，磁性或光學閱讀機(HS8471)年增 90.9%，漲幅較突出。
- ✧ 對美國、歐盟出口漲幅逾兩成：2021 年 12 月我國對美國出口年增 29.0%，其中，電腦零組件(HS8473)年增 100.8%，成長表現最為突出，主要是數位轉型風潮熱絡，且年底旺季需求強勁。對歐盟出口年增 22.3%；其中，自行車零件(HS8714)年增 9,240 萬美元增額最高、漲幅為 52.2%，歐洲地區戶外休閒運動需求旺盛，德國、荷蘭為採購主力。

- ✧ 累計 2021 年全年，對主要貿易夥伴出口均強勁成長：受益於全球經濟疫後反彈、新興科技商機發酵，加以漲價效應，對歐盟出口年增 39.0% 漲幅最高，其次為東協年增 32.0%，美國年增 30.0%，日本年增 24.8%，以及中國大陸年增 22.9%。



我國主要貨品之貿易表現

- ✧ 2021 年 12 月我國前 10 大出口貨品中，以電機設備及其零件(HS85)出口 205.5 億美元金額居冠，其次為機械用具及其零件(HS84)54.1 億美元，以及塑膠及其製品(HS39)22.8 億美元。
- ✧ 就出口貨品變動情形來看，2021 年 12 月以礦產品(HS27)年增 130.6% 增幅表現最強，其次為鋼鐵(HS72)年增 61.7%。由於國際油價及原物料行情持續位於高檔，加上疫後需求強勁，推升相關品項出口成長表現。(圖 5)
- ✧ 累計 2021 年全年，鋼鐵(HS72)年增 70.6% 漲幅最高，其次為礦物燃料(HS27)年增 65.1%，以及有機化學產品年增 64.6%。

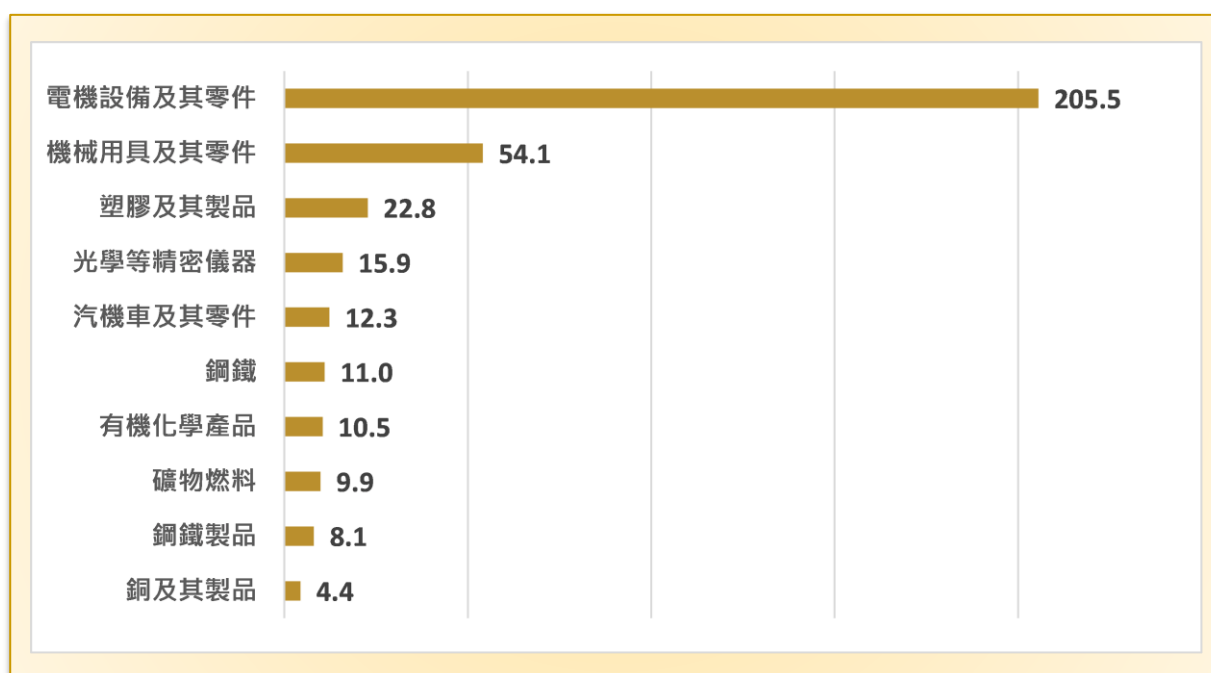


圖 5：2021 年 12 月我國主要出口貨品金額(億美元)

資料來源：財政部關務署。

- ✧ 2021 年 12 月我國前 10 大進口貨品中，以電機設備及其零件(HS85)進口 108.2 億美元金額最高，其次為礦物燃料(HS27) 53.0 億美元，以及機械用具及其零件(HS84)52.0 億美元。

- ✧ 就進口變動情形來看，2021 年 12 月以礦物燃料(HS27)年增 130.4%漲幅最高，其次為鋼鐵(HS72)年增 77.3%。國際油價及原物料行情位居高檔，拉抬相關品項進口增幅。
- ✧ 累計 2021 年全年，鋼鐵(HS72)進口年增 78.9%漲幅最高，其次為礦物燃料(HS27)年增 66.5%。

我國與其他國家貿易的比較

- ✧ 就出口表現來看，根據 2021 年數據，數位轉型商機擴展及疫後各類需求反彈等因素帶動下，我國出口年增 29.4%，略低於同期中國大陸出口年增 29.7%，高於其他主要國家。(圖 6)
- ✧ 就進口表現來看，根據 2021 年數據，因國際原物料行情走揚，且生產需求緊繃，主要國家均呈大幅擴張，尤以我國進口年增 33.2%漲幅最高，其次為韓國、中國大陸。

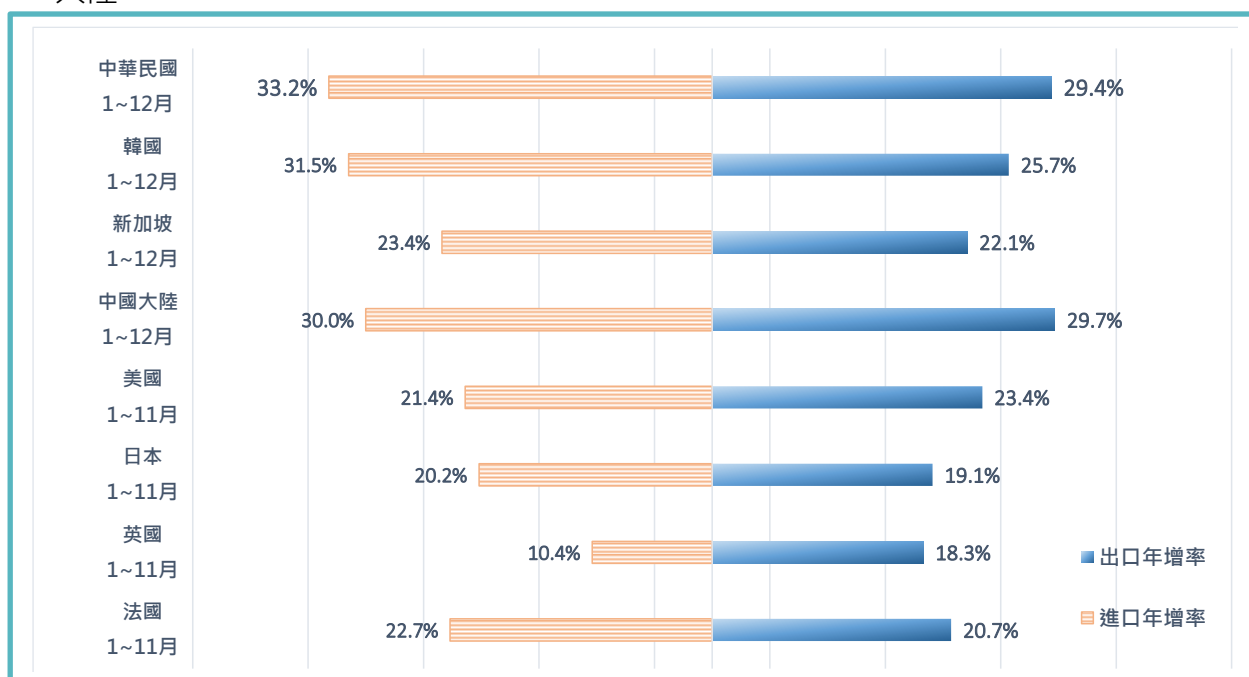


圖 6：2021 年主要國家出進口年增率

資料來源：財政部關務署。